Fermetures métalliques

Page N° 01 / 01-2012

Grille Métallique

Axe Tubulaire
Moteur type "BOX"
Parachute Incorporé

Moteur à Droite

TYPE DE GRILLE

GRILLE ONDULÉE

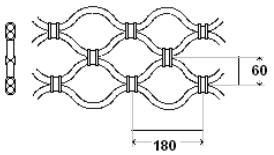

GRILLE ONDULÉE RENFORCÉE

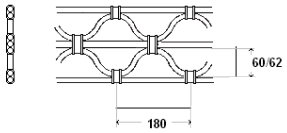

GRILLE RECTANGULAIRE

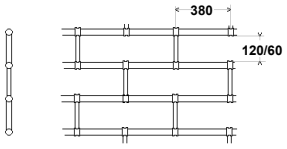

Elévation

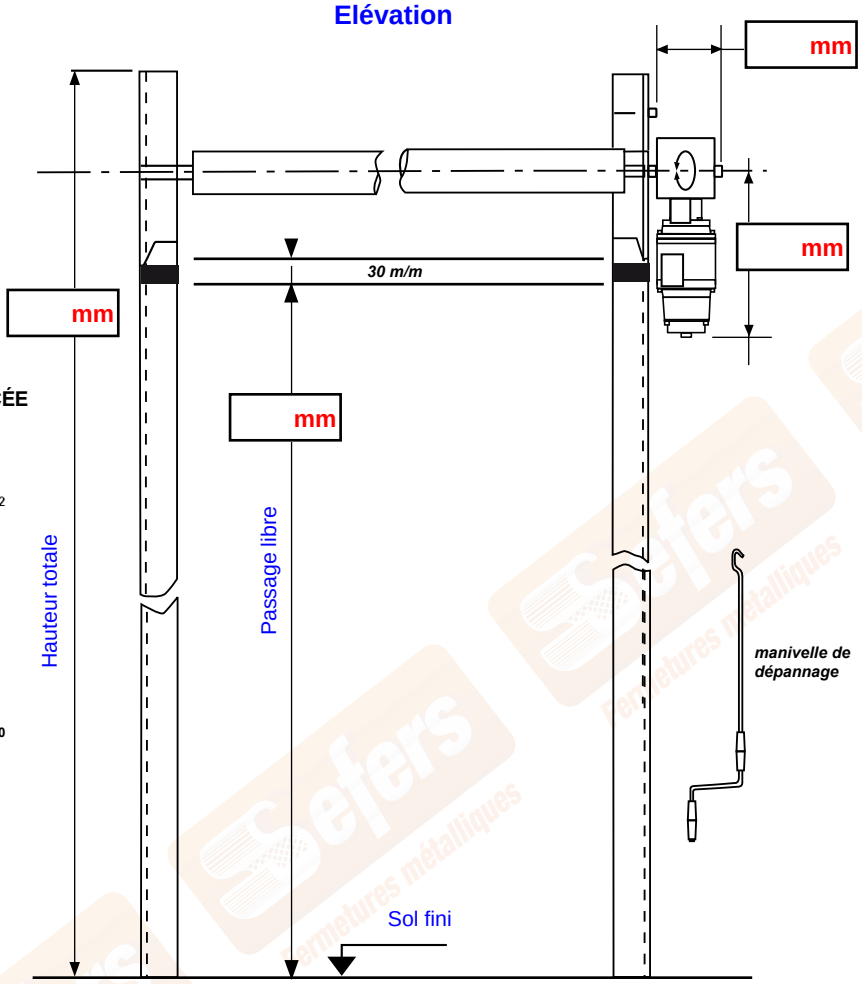

Profil

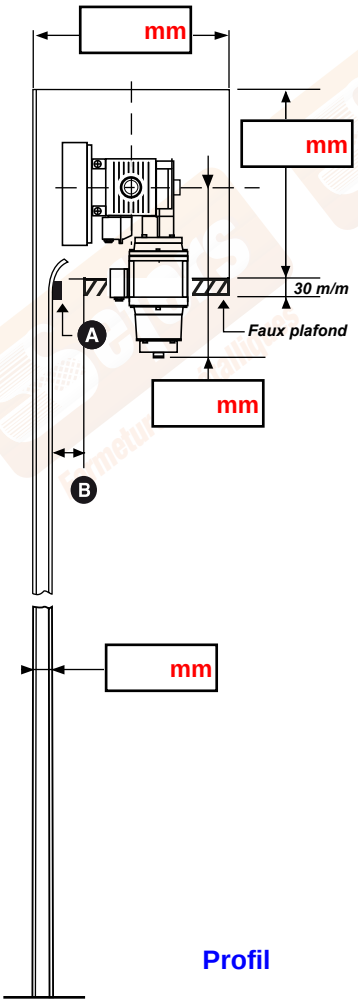

Vue de dessus

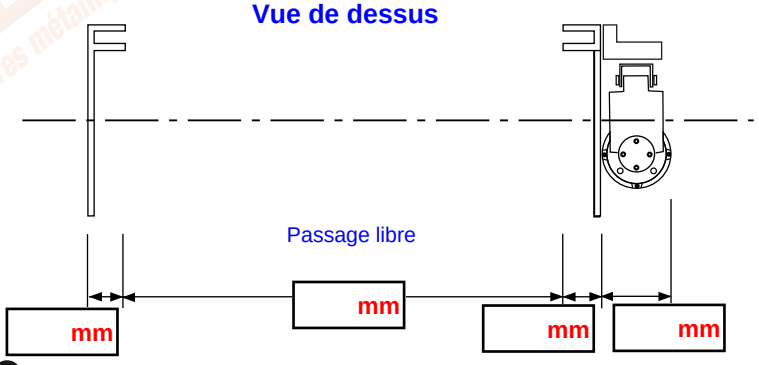

IMPRIMEZ VOTRE FICHE TECHNIQUE

FAX SEFERS : 01 60 03 84 10

A Patte d'arrêt de 30mm + jeux, nous consulter.

B Distance à laisser minimum 50mm ou 10mm par mètre linéaire de largeur – Néanmoins, le jeu précis est à relever après la pose du rideau

Saisissez ici vos commentaires et contraintes particulières .....

SEFERS Fermetures métalliques - 5 chemin Départemental 401 - 77230 LONGPERRIER - Tél : 01 60 03 84 00 - Fax : 01 60 03 84 10 - sefers@sefers.fr

Fermetures métalliques

Page N° 02 / 01-2012

Grille Métallique

Axe Tubulaire
Moteur type "BOX"
Parachute Incorporé

Moteur à Gauche

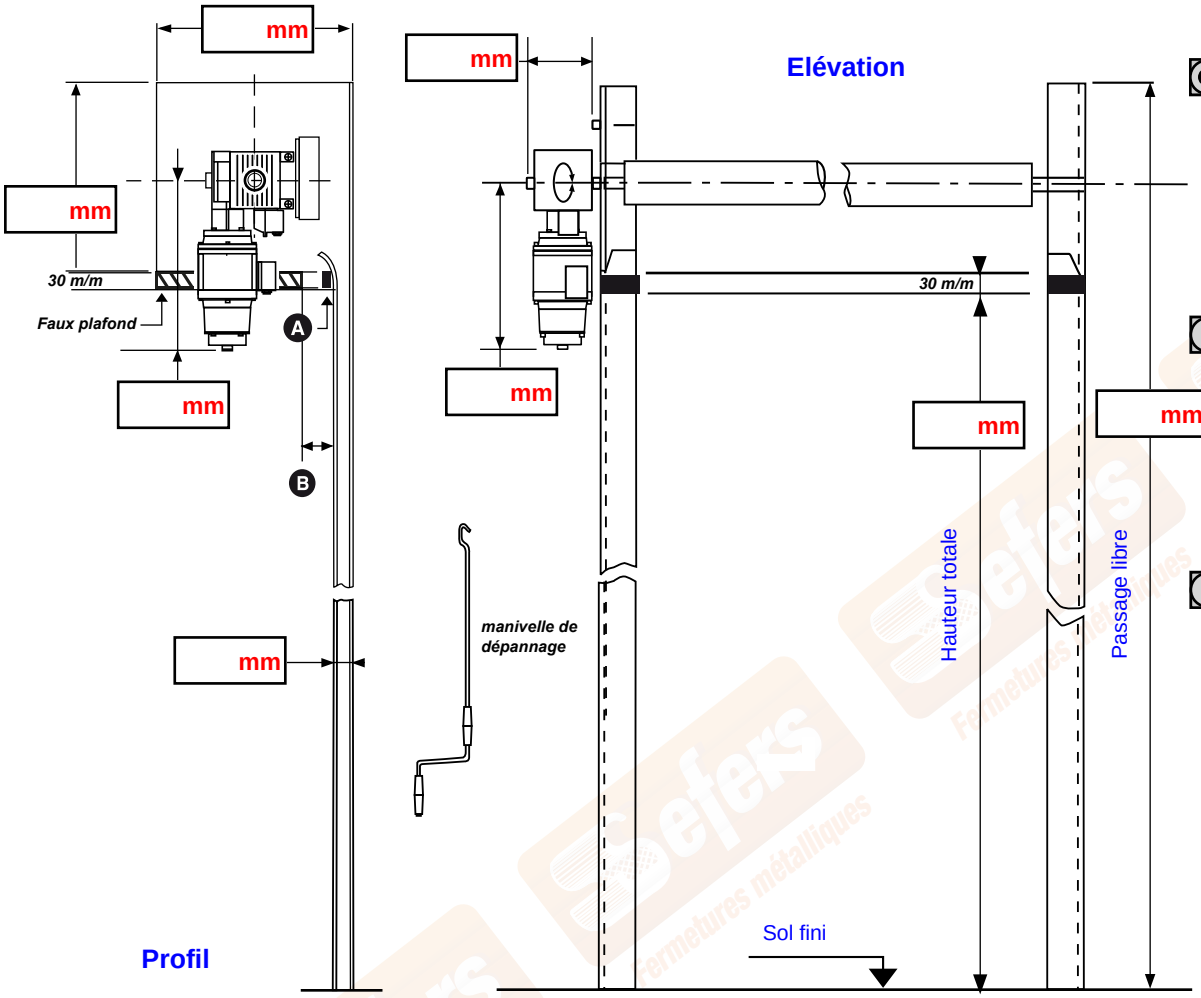

TYPE DE GRILLE

GRILLE ONDULÉE

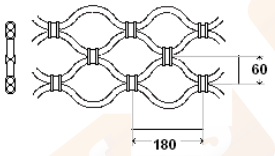

GRILLE ONDULÉE RENFORCÉE

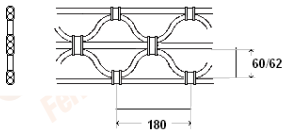

GRILLE RECTANGULAIRE

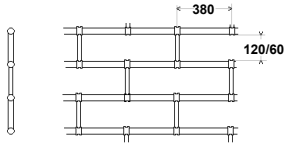

IMPRIMEZ VOTRE FICHE TECHNIQUE

FAX SEFERS : 01 60 03 84 10

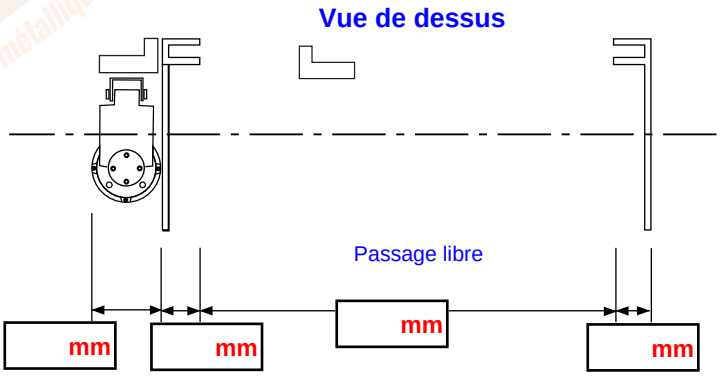

A Patte d'arrêt de 30mm + jeux, nous consulter.

B Distance à laisser minimum 50mm ou 10mm par mètre linéaire de largeur – Néanmoins, le jeu précis est à relever après la pose du rideau

Saisissez ici vos commentaires et contraintes particulières .....

Fermetures métalliques

Page N° 03 / 01-2012

Grille Métallique

Axe Tubulaire
Moteur type "BOX"
Parachute Incorporé

Moteur à Droite

TYPE DE GRILLE

GRILLE ONDULÉE

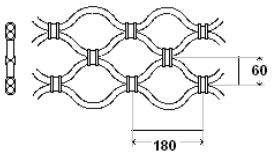

GRILLE ONDULÉE RENFORCÉE

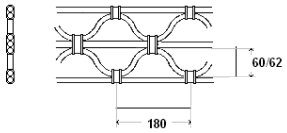

GRILLE RECTANGULAIRE

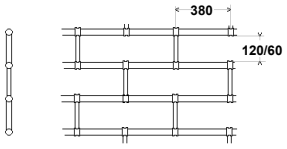

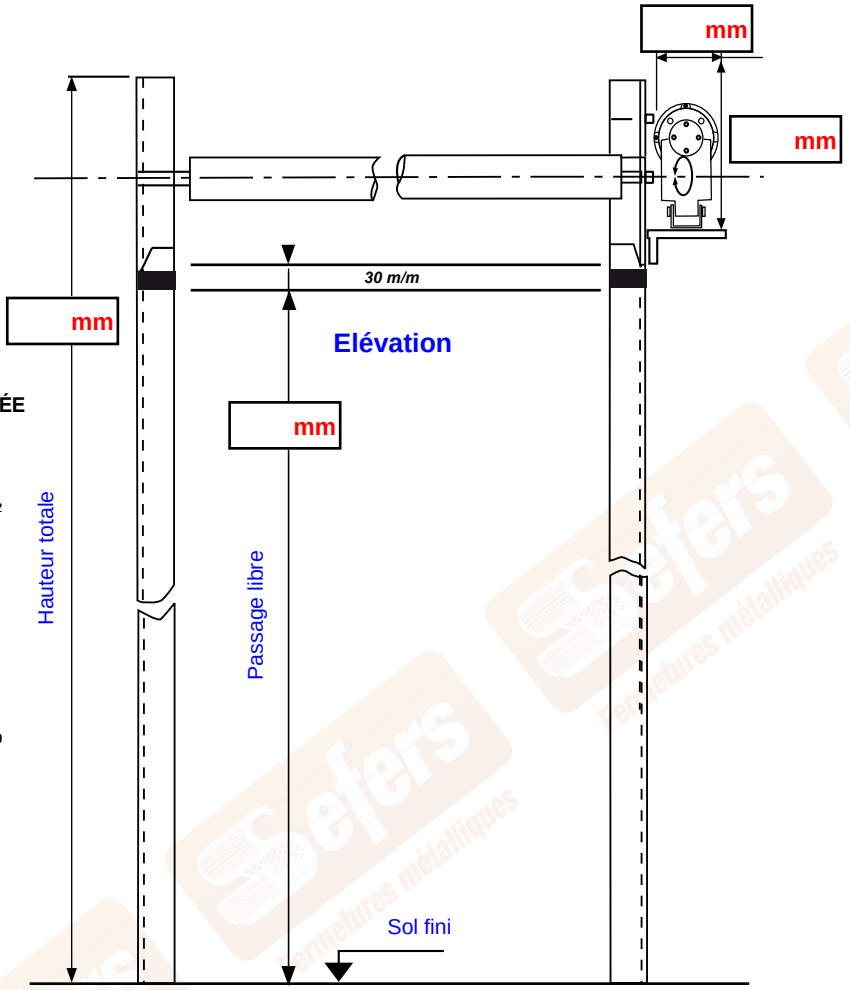

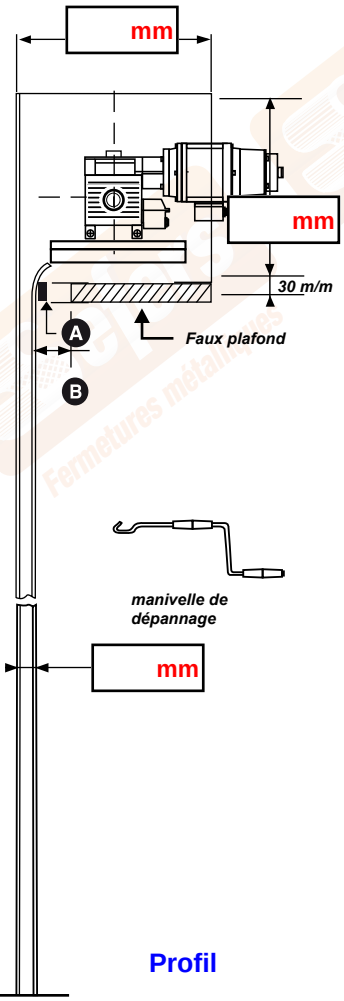

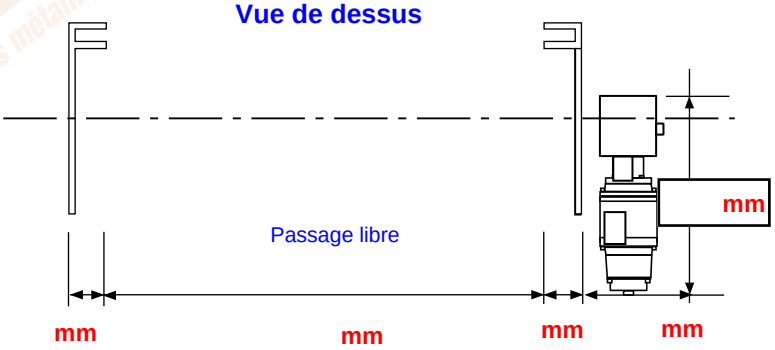

IMPRIMEZ VOTRE FICHE TECHNIQUE

FAX SEFERS : 01 60 03 84 10

A Patte d'arrêt de 30mm + jeux, nous consulter.

B Distance à laisser minimum 50mm ou 10mm par mètre linéaire de largeur – Néanmoins, le jeu précis est à relever après la pose du rideau

Saisissez ici vos commentaires et contraintes particulières .....

Fermetures métalliques

Page N° 04 / 01-2012

Grille Métallique

Axe Tubulaire
Moteur type "BOX"
Parachute Incorporé

Moteur à Gauche

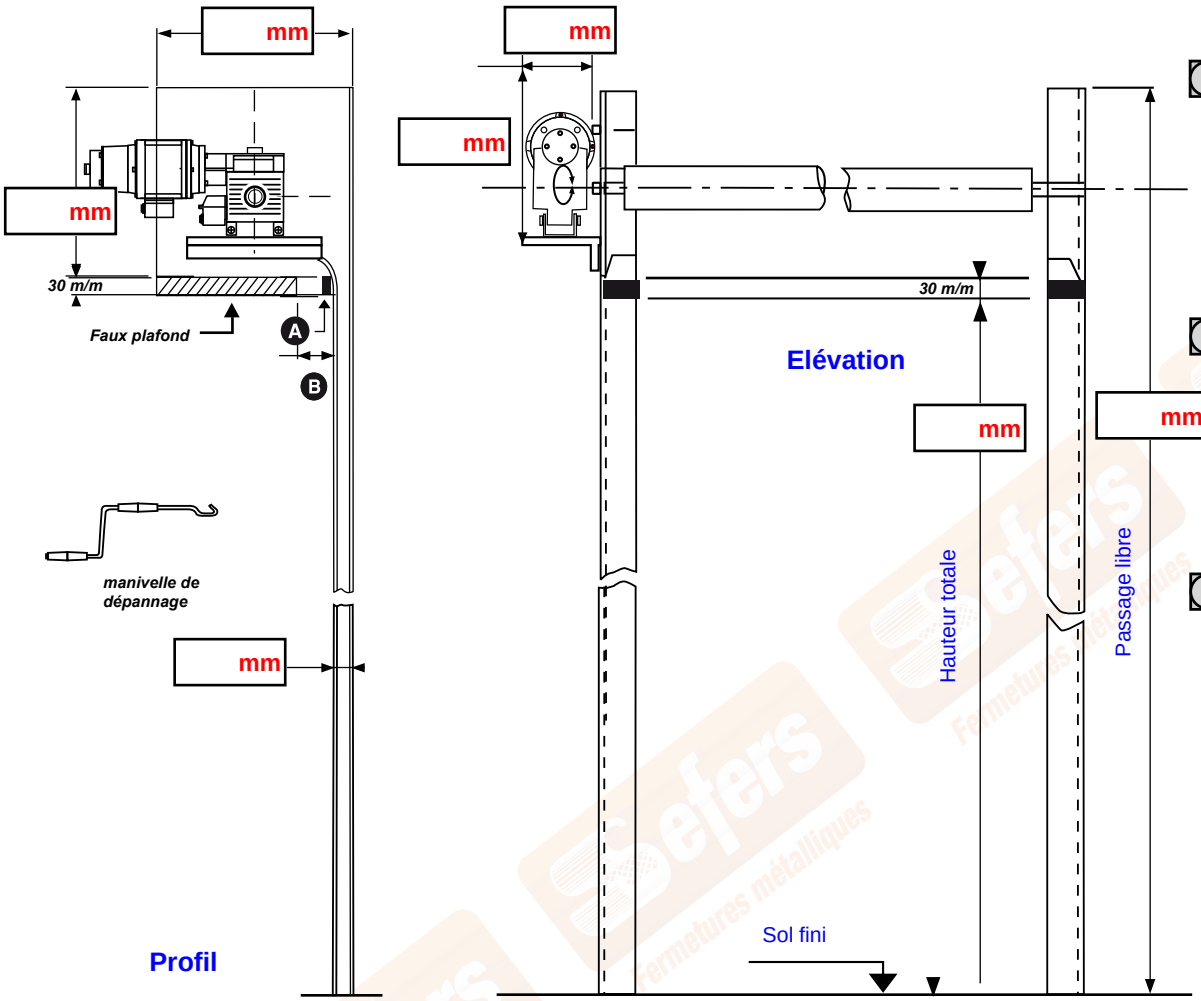

TYPE DE GRILLE

GRILLE ONDULÉE

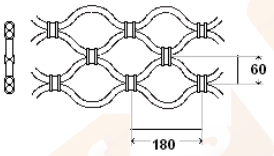

GRILLE ONDULÉE RENFORCÉE

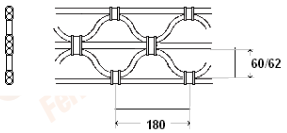

GRILLE RECTANGULAIRE

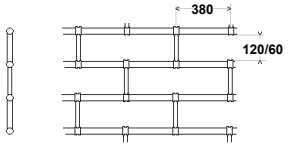

IMPRIMEZ VOTRE FICHE TECHNIQUE

FAX SEFERS : 01 60 03 84 10

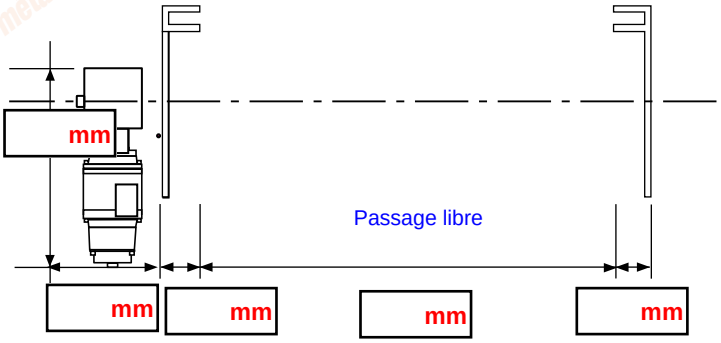

A Patte d'arrêt de 30mm + jeux, nous consulter.

B Distance à laisser minimum 50mm ou 10mm par mètre linéaire de largeur – Néanmoins, le jeu précis est à relever après la pose du rideau

Saisissez ici vos commentaires et contraintes particulières .....